

お客様各位

株式会社 松浦機械製作所
営業本部 生産支援システム

【資料】 Microsoft .NET Framework について

本リリース(GibbsCAM 2022) では Microsoft .NET Framework が必要です。

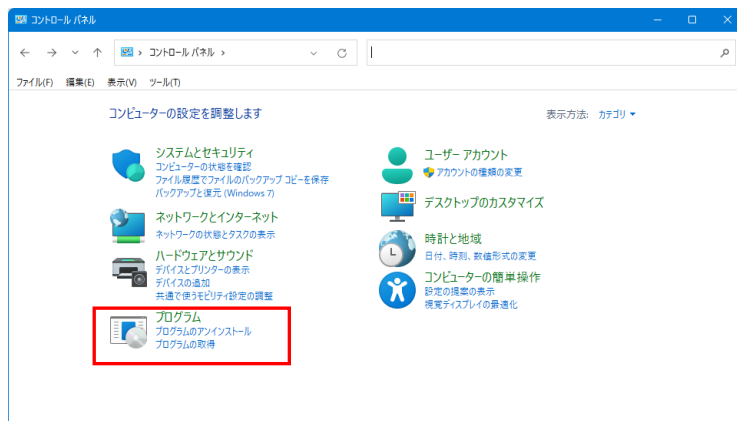
通常のマシンには(Office がインストールされていれば) インストールされています。ない場合は、GibbsCAM インストーラーが必要なものを指示します。どちらか、または両方が必要な場合、Microsoft Web サイトからダウンロードできます。

尚、Windows Server シリーズへの.NET Framework の導入方法については本資料には記載していません。システム構成によって導入方法が異なるため Server の管理者へご相談ください。

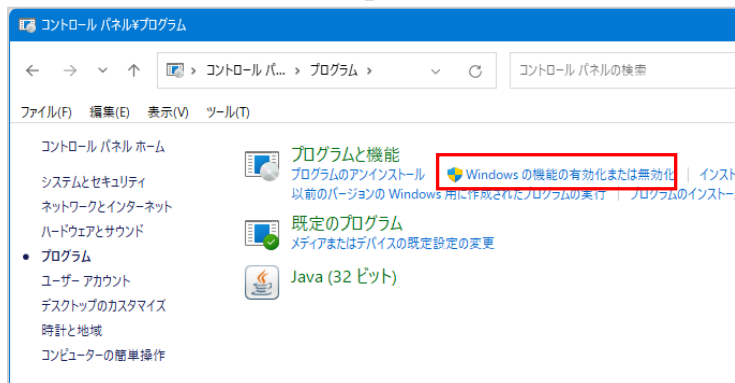
ご不明な点がございましたらサポート窓口へお問い合わせください。

【.NET Framework インストール(有効化)】

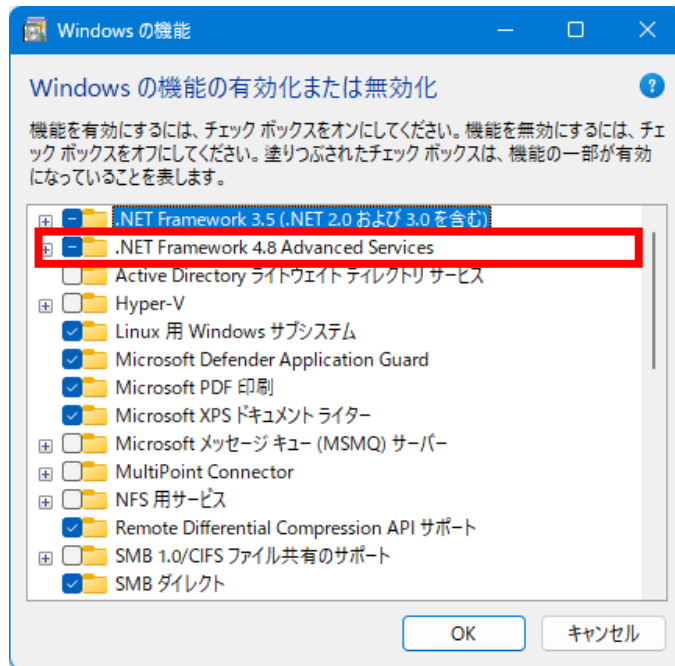
1. 「コントロールパネル」を開き、「プログラム」をクリックします。



2. 「Windows の機能の有効化または無効化」をクリックします。



3. 「.NET Framework *.* Advanced Service」にチェックを入れて OK をクリックします。
(最新リリースの .NET Framework を組み込む為、利用できる最新 OS サービスパックとパッチを、Windows Update でインストールしてください)



以上で .NET Framework のインストール(有効化)は終了です。

ご連絡先について ご不明な点やご相談などありましたら下記までご連絡願います。

株式会社松浦機械製作所
営業本部 生産支援システム
〒910-8530 福井県福井市東森田4丁目201番地
TEL: 0776-56-8107/FAX: 0776-56-8153
E-Mail: sess@matsuura.co.jp