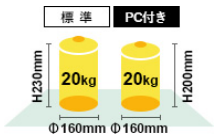
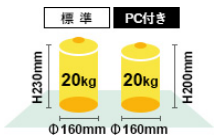
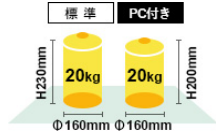


### LX Series 機種仕様一覧表

	ハイグレードリニアモータマシン <b>LX-160</b>	ハイプレジジョンリニアモータマシン <b>LF-160</b>	ハイスピードリニアモータマシン <b>LS-160</b>	ハイプレジジョンリニアモータマシン <b>LV-500</b>
最大工作物寸法 : mm	 <p>標準 <input type="checkbox"/> PC付き <input type="checkbox"/></p> <p>Φ160×H230 (標準) Φ160×H200 (PC付き) ※ビュレット形状</p>	 <p>標準 <input type="checkbox"/> PC付き <input type="checkbox"/></p> <p>Φ160×H230 (標準) Φ160×H200 (PC付き) ※ビュレット形状</p>	 <p>標準 <input type="checkbox"/> PC付き <input type="checkbox"/></p> <p>Φ160×H230 (標準) Φ160×H200 (PC付き) ※ビュレット形状</p>	/
工作物許容質量 : kg	20	20	20	100
軸移動量 (X/Y/Z) : mm	500/250/300	500/250/300	500/250/300	500/350/300
軸移動量 (B/C) : deg	-125~+125/360	-125~+125/360	-125~+125/360	-
作業面の大きさ : mm	Φ100 <input type="checkbox"/> 標準 <input type="checkbox"/> Φ112 <input type="checkbox"/> PC付き <input type="checkbox"/>	Φ100 <input type="checkbox"/> 標準 <input type="checkbox"/> Φ112 <input type="checkbox"/> PC付き <input type="checkbox"/>	Φ100 <input type="checkbox"/> 標準 <input type="checkbox"/> Φ112 <input type="checkbox"/> PC付き <input type="checkbox"/>	540 x 350
主軸回転速度 : min <sup>-1</sup>	46,000 : BT30 <input type="checkbox"/> 標準 <input type="checkbox"/> 46,000 : HSK-E40 <input type="checkbox"/> オプション <input type="checkbox"/>	46,000 : BT30 <input type="checkbox"/> 標準 <input type="checkbox"/> 46,000 : HSK-E40 <input type="checkbox"/> オプション <input type="checkbox"/>	40,000 : HSK-E40 46,000 : HSK-E40 <input type="checkbox"/> オプション <input type="checkbox"/>	46,000 : BT30 <input type="checkbox"/> 標準 <input type="checkbox"/> 46,000 : HSK-E40 <input type="checkbox"/> オプション <input type="checkbox"/>
早送り速度 (X/Y/Z) : m/min	90	90	90	90
早送り速度 (B/C) : min <sup>-1</sup>	100/200	100/200	100/200	-
工具本数 : 本	10 : BT30 <input type="checkbox"/> 標準 <input type="checkbox"/> 30/50 : BT30 <input type="checkbox"/> オプション <input type="checkbox"/> 128/188/248/308/338 : BT30 <input type="checkbox"/> オプション <input type="checkbox"/> 10 : HSK-E40 <input type="checkbox"/> オプション <input type="checkbox"/> 30/50 : HSK-E40 <input type="checkbox"/> オプション <input type="checkbox"/> 128/188/248/308/338 : HSK-E40 <input type="checkbox"/> オプション <input type="checkbox"/>	10 : BT30 <input type="checkbox"/> 標準 <input type="checkbox"/> 30/50 : BT30 <input type="checkbox"/> オプション <input type="checkbox"/> 128/188/248/308/338 : BT30 <input type="checkbox"/> オプション <input type="checkbox"/> 10 : HSK-E40 <input type="checkbox"/> オプション <input type="checkbox"/> 30/50 : HSK-E40 <input type="checkbox"/> オプション <input type="checkbox"/> 128/188/248/308/338 : HSK-E40 <input type="checkbox"/> オプション <input type="checkbox"/>	10 : HSK-E40 <input type="checkbox"/> 標準 <input type="checkbox"/> 30/50 : HSK-E40 <input type="checkbox"/> オプション <input type="checkbox"/>	10 : BT30 <input type="checkbox"/> 標準 <input type="checkbox"/> 30/50 : BT30 <input type="checkbox"/> オプション <input type="checkbox"/> 128/188/248/308/338 : BT30 <input type="checkbox"/> オプション <input type="checkbox"/> 10 : HSK-E40 <input type="checkbox"/> オプション <input type="checkbox"/> 30/50 : HSK-E40 <input type="checkbox"/> オプション <input type="checkbox"/> 128/188/248/308/338 : HSK-E40 <input type="checkbox"/> オプション <input type="checkbox"/>
パレット数 : 枚	固定テーブル <input type="checkbox"/> 標準 <input type="checkbox"/> 2 <input type="checkbox"/> オプション <input type="checkbox"/> 42 : リニアパレットシステム <input type="checkbox"/> オプション <input type="checkbox"/> 91 : リニアパレットシステム <input type="checkbox"/> オプション <input type="checkbox"/>	固定テーブル <input type="checkbox"/> 標準 <input type="checkbox"/> 2 <input type="checkbox"/> オプション <input type="checkbox"/> 42 : リニアパレットシステム <input type="checkbox"/> オプション <input type="checkbox"/> 91 : リニアパレットシステム <input type="checkbox"/> オプション <input type="checkbox"/>	固定テーブル <input type="checkbox"/> 標準 <input type="checkbox"/> 2 <input type="checkbox"/> オプション <input type="checkbox"/>	固定テーブル <input type="checkbox"/> 標準 <input type="checkbox"/>
NC装置	<b>Matsuura L-Tech 30i</b>	<b>Matsuura L-Tech 30i</b>	<b>Matsuura L-Tech 840Dsl</b>	<b>Matsuura L-Tech 30i</b>